貴生川小学校ナイター照明利用方法

年度末（2024 年 3 月 31 日）で 10 枚（5 回分）の残。

1. 経過措置

   コインが無くなるまでは、現行通りコインで照明点灯

2. コインが無くなってから（今後の操作）

   A) 体育館入口横にあるキーボックスを開け、照明用のキーを取り出す

   ※ キーボックスを開ける鍵は、練習当番が持ち回り

   ※ キーボックスは、施錠すること

   B) 照明操作盤の左側の鍵穴を開ける

   C) 扉右側の「自動」スイッチを「手動」に切り替えると照明が**点灯**

   D) 帰る際に盤面のスイッチを「手動」から「自動」に切り替え**消灯**

   ※ これまでのように自動で消灯しません

   E) 照明操作盤のキーを、体育館入口横にあるキーボックスに返却



貴生川小学校ナイター照明利用方法

3.　利用報告

グラウンドを使っても使わなくても**利用報告が必要**（一週間以内）

利用報告をしないと、使っていなくても使ったことになるので注意。

※ コインで使っている間は、「利用なし」で報告

・WEB 報告が便利

https://logoform.jp/form/w8kD/152646

団体 No.　607

学校開放　利用報告フォーム

https://logoform.jp/form/w8kD/152646

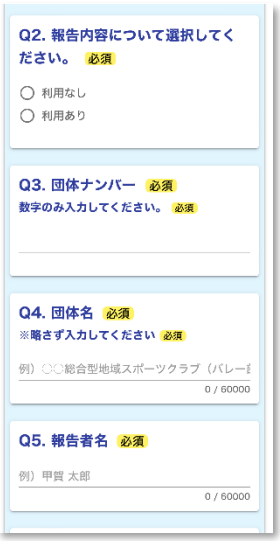

※ 紙でも報告できるが、使わなかった日も学校へ提出しに行くことになります。

4.　利用料

2 か月に一度、メールで支払額について連絡があり

所定書式（Excel データがあります）に記載の上

金融機関から振込か、市役所会計課で支払



5.　市役所の担当窓口

甲賀市教育委員会事務局　社会教育スポーツ課

担当者　福岡さん　（令和 6 年 4 月現在）

電話　0748-69-2249